

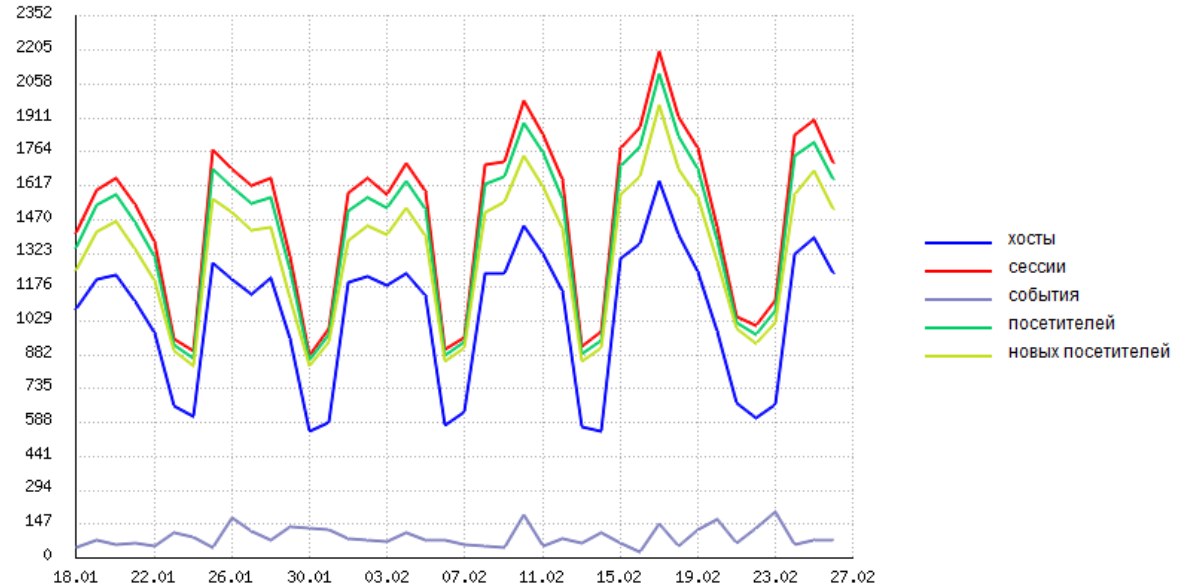


Все о средствах измерений
и их производителях

pribory-si.ru

		Россия 0+
Monthly Reach	Человек в мес.	44, 976
Average Daily Reach	Среднее количество человек в будние дни	1 650
Monthly Frequency	Среднее количество страниц на человека	1,7

График посещаемости по датам



Источник: Аналитика Битрикс

Периодичность

Периодичность

▼ Визиты

0 дней	1 867
1 день	460
2-3 дня	380
4-7 дней	312
32-63 дня	290
8-15 дней	283
16-31 день	267
64-127 дней	234
128-255 дней	120
256-511 дней	7

Время возврата

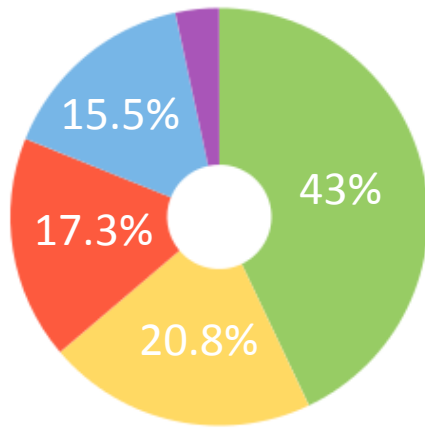
Время возврата

▼ Визиты

1 день	1 227
0 дней	560
2-3 дня	455
4-7 дней	368
8-15 дней	276
32-63 дня	257
64-127 дней	233
16-31 день	215
128-255 дней	152
256-511 дней	10

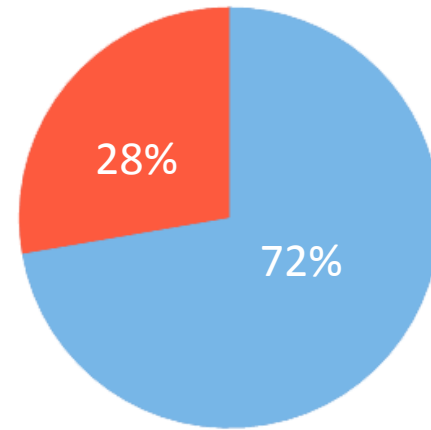
Возраст

Визиты



- 25-34 года
- 45 лет и старше
- 35-44 года
- 18-24 года
- младше 18 лет

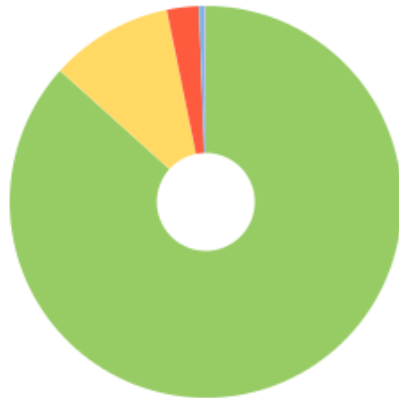
Пол



- Мужчины
- Женщины

Источник трафика

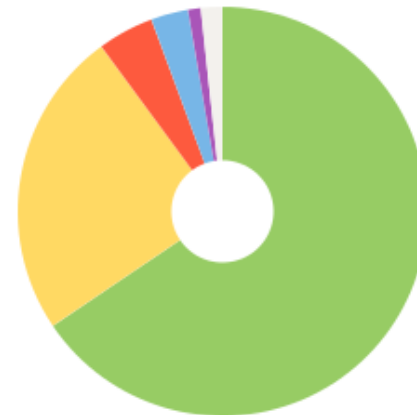
Визиты



- Переходы из поисковых систем
- Прямые заходы
- Внутренние переходы
- Переходы по ссылкам на сайтах
- Переходы из социальных сетей
- Остальные

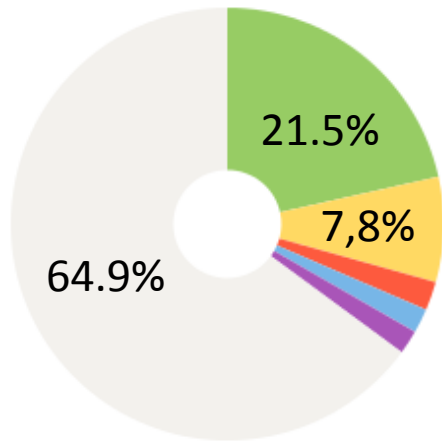
Источник трафика (детально)

Визиты



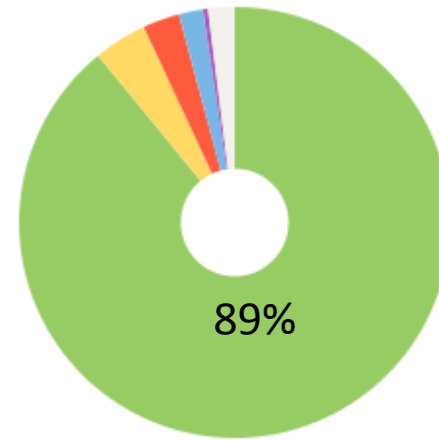
- Яндекс
- Google
- Mail.ru
- pribery-si.ru
- Rambler
- Остальные

Город
Визиты



- Москва
- Санкт-Петербург
- Екатеринбург
- Новосибирск
- Нижний Новгород
- Остальные

Страна
Визиты



- Россия
- Украина
- Казахстан
- Беларусь
- Узбекистан
- Остальные